


Zubehör




■ **SAL** Schienenauflage**Anwendung**

Schienenauflage für Installationswerkzeug

Eigenschaften

Schienenauflage

Einseitig isoliert

Artikel-Nr.									
696.016.010	Al	1610							1.2

Technische Spezifikationen: **Schieneauflage SAL**

Artikel-Nr.	696.016.010
Material	Al
Länge a	1610 mm
Kommerzielle Spezifikation	
Zolltarifnummer	82055990
Ursprungsland	CH

